

## Новости

### Билеты на хоккей, через информационные киоски ПАО «АК БАРС» БАНК. 07.10.2015



Рейтинг:      / 3

Плохо      Отлично

Подробности

Категория: НОВОСТИ


Опубликовано 07.10.2015 15:51

Просмотров: 5013


**Инструкция по применению сервиса продажи билетов (хоккей) на мероприятия, проводимые в TATNEFTARENA, через информационные киоски ПАО «АК БАРС» БАНК**

Для приобретения билетов на хоккей, проводимый на территории ЛДС «TATNEFT ARENA», через информационные киоски ПАО «АК БАРС» БАНК необходимо произвести следующие мероприятия:


1. В разделе «Платежи» выбрать кнопку «TATNEFT ARENA. Продажа билетов».




2. Выбрать тип мероприятия «Хоккей», для перехода далее по сценарию необходимо нажать кнопку «Далее».




3. Из выпадающего списка мероприятий выбрать необходимое мероприятие и нажать кнопку «Далее».




4. Выбрать необходимый сектор для покупки билета.




5. Выбрать необходимое место. Количество приобретаемых билетов может достигать 5 шт., причем для выбора конкретного места необходимо указать его на всплывающем экране. В случае выбора менее 5 билетов, всплывающее окно с местами необходимо закрыть, нажав на кнопку «X», и перейти далее по сценарию, нажав на кнопку «Далее».




6. Необходимо ввести реквизиты «ФИО» и нажать кнопку «Далее».




7. Далее необходимо подтвердить достоверность вводимых и выбираемых данных для проведения оплаты. В случае согласия с указанной на экране информацией, нажать кнопку «Далее».




8. Выбрать способ оплаты - «Оплата наличными денежными средствами», «Оплата по карте».




9. Ознакомившись с информацией суммы платежа и размером комиссии (0 руб.), нажать кнопку «Далее».




10. Подтвердив сумму приобретения билетов, нажать кнопку «Продолжить».



11. Вносить денежные средства в зависимости от выбора способа оплаты (оплата наличными денежными средствами или оплата по карте).



12. После внесения необходимой суммы для оплаты нажать кнопку «Оплатить» и произвести оплату приобретаемых билетов.



13. Получить билеты, оформленные в виде чеков операций. Количество чеков будет совпадать с количеством выбранных билетов - мест на данном мероприятии.

