

Nos formations professionnelles agricoles

Description, dates et tarifs

En partenariat avec la [Chambre d'agriculture de l'Ariège](#), EquiTerre vous propose pour l'année 2018-2019, des formations professionnelles agricoles en équitation éthologique financées par le VIVEA.

Ces formations s'adressent aux personnes cotisant à la MSA, à savoir :

- Chef d'exploitation agricole.
- Conjoint collaborateur.
- Côtisant solidaire.

Ces formations s'articulent en deux modules :

1. [Formation « initiation »](#) en équitation éthologique.
2. [Formation « approfondissement »](#) en équitation éthologique.



1. Formation « initiation » en équitation éthologique

« Approche éthologique du cheval : travailler avec plus d'efficacité et de sécurité sur mon exploitation »


Publics

- ✓ Eleveurs diversifiés : chevaux, ânes, poneys...
- ✓ Professionnels équestres (centre équestre, centre de randonnées, poneys-club, ânes bâtés...)
- ✓ Tous agriculteurs possédant ou utilisant un équidé sur son exploitation, (diversification, traction animale...)
- ✓ Jeunes agriculteurs avec un projet équin ou équestre.

Nombre de stagiaires maximum : 8 stagiaires.

Objectifs

- ✓ Connaître les bases de la communication équine.
- ✓ Manipuler ses chevaux en sécurité : recherche au pré, licoler, conduire.
- ✓ Effectuer les premiers soins avec facilité : vétérinaire, maréchal...
- ✓ Elever ses chevaux dans un cadre de bien être et d'efficacité : saillies, poulinaiges...
- ✓ Transporter son cheval sans difficulté (embarquement dans un van ou un camion).




- ✓ Découvrir l'éthologie équine (théorie).

Durée

6 séances d'une journée à raison d'une journée par semaine (formation sur 6 semaines).

Contenu

- ✦ **Journée n°1 : « Présentation de la méthode - premiers contacts »**
 - Présentation de la structure, de l'intervenant, et du groupe.
 - Présentation et historique de l'équitation éthologique : éthologie et comportement équin.
 - observations du troupeau avec fiche d'accompagnement.
 - Outils techniques pour aborder, entrer en contact, et mettre un licol en sécurité.
- ✦ **Journée n°2 : « Connaître les 7 Jeux de conduite afin d'entrer en relation »**
 - Les conduites à pied avec un cheval en carrière.
 - Les conduites à pied avec un cheval en extérieur.
- ✦ **Journée n°3 : « Désensibilisation et mobilisations »**
 - Apports théoriques sur les différentes désensibilisations.
 - Utiliser différents outils de désensibilisation.
 - Connaître les jeux Pat Parelli.
- ✦ **Journée n°4 : « Travail en Liberté dans un rond de longe ».**
 - Connaître les différents outils de contrôle et de connexion dans le travail en liberté dans le rond de longe.
- ✦ **Journée n°5 : « Révision et application des outils de Connexion à pied / harnacher / soigner »**
 - Révisions complètes et applications des outils techniques abordés pour être en connexion avec son cheval.
 - Aborder les différents soins (pieds, piqûres, vermifuge...).
 - Savoir harnacher en toute sécurité.
- ✦ **Journée n°6 : « Embarquement dans un van / solutions techniques à problèmes comportementaux / Conclusion »**
 - Approche technique de l'embarquement.
 - Apport théorique et techniques à des problématiques précis des stagiaires (cheval peureux, agressif, inséparable...).
 - Evaluer les acquis, envisager les suites à donner.



[↑ Revenir en haut de page](#)

2. Formation « approfondissement » en équitation éthologique


« Approfondir mes connaissances éthologiques afin de valoriser les produits ou les services de mon exploitation »

Publics

- ✓ Idem [formation « initiation »](#).
- ✓ Eleveurs de chevaux (toutes races).
- ✓ Dresseurs.
- ✓ Professionnels équestres.

Nombre de stagiaires maximum : 8 stagiaires.

Objectifs




- ✓ Affiner sa communication à pied.
- ✓ Pouvoir diagnostiquer des problèmes de comportement et trouver des solutions simples et efficaces.
- ✓ Aborder les techniques de débouillage éthologique.
- ✓ Valoriser ses produits équin (poulains, cheval adulte...).
- ✓ Proposer une autre approche au sein de sa structure équestre.
- ✓ Développer ses connaissances en éthologie.

Durée

6 séances d'une journée à raison d'une journée par semaine (formation sur 6 semaines).

Contenu

- ✦ **Journée n°1 : « Présentation / Rappels Travail à pied »**
 - Présentation de la structure, de l'intervenant, et du groupe.
 - Présentation et historique de l'équitation éthologique : éthologie et comportement équin.
 - Théorie éthologie équine.
 - Aborder, contact au pré, jeux de conduite en carrière.
- ✦ **Journée n°2 : « Perfectionnement à pied / Perfectionnement en liberté »**
 - Conduites, jeux Parelli, mobilisations, immobilisations...
 - Travail en liberté, exercices techniques, perfectionner ses outils de communication.
- ✦ **Journée n°3 : « Travail à pied sur l'impulsion et l'équilibre »**
 - Théorie et exercices sur l'équilibre et l'impulsion du cheval
 - Travail à pied en filet éthologique et en filet avec mors
- ✦ **Journée n°4 : « Travail à cheval »**
 - Exercices à cru et en binôme.
 - Travail sur l'isopraxie.
 - Mise en pratique en carrière avec continuité du travail à pied.
 - Travail sur embûches et en extérieur.
- ✦ **Journée n°5 : « La randonnée éthologique »**
 - La « randonnée éthologique » : Préparation, itinéraire, soins, connexion à pied, être en sécurité aux 3 allures en extérieur.
- ✦ **Journée n°6 : « Principes d'éducation du poulain et du débouillage »**
 - Les différentes techniques du débouillage éthologique : travail en liberté, à pied, à cheval.
 - Apport théorique et techniques à des problématiques précis des stagiaires (cheval qui se cabre, qui embarque, agressif...).
 - Evaluer les acquis, envisager les suites à donner.



[↑ Revenir en haut de page](#)

NOS DOCUMENTS	EXTRAS	TOURISME	A PROPOS DE NOUS...
Récapitulatif des camps d'été 2018 Demande de licence FFE (enfants) Demande de licence FFE (adultes)	Le calendrier des activités Vidéos et diaporamas C'est vous qui le dites ! La Diligence (newsletter)	Midi-Pyrénées Ariège Pays de Mirepoix	Chez Elise Facebook EquiTerre sur Facebook YouTube EquiTerre sur YouTube
Copyright © EquiTerre 2008-2019. Tous droits réservés.			

