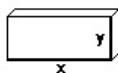





СУХ ЗИД



x=605мм y=150мм - 66р.

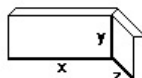
30-40мм

0.5 кв.м.
23 кг

42 опк.
21.00 кв.м.
945 кг

45 кг/кв.м.

ВЪНШЕН ЪГЪЛ



x=350мм y=150мм z=170мм - 96р.

30-40мм

1.35 л.м.
41 кг

12 опк.
16.20 л.м.

30 кг/л.м.

Ориентировъчен разход на лепило - 6 кг/кв.м.
Размерите и теглото са индикативни и могат да варират в определени граници.
Възможни са също минимални цветови разлики.