



КИРПИЧЕНА ТУХЛА



Арт.Но: 3101



Арт.Но: 3102



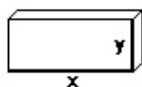
Арт.Но: 3103



Арт.Но: 3104



Арт.Но: 3105



x=230мм y=60мм - 34 бр.

25мм

0.58 кв.м.
23 кг

42 опк.
24.36 кв.м.
974 кг

40 кг/кв.м.

ВЪНШЕН ЪГЪЛ



Арт.Но: 3101 А



Арт.Но: 3102 А



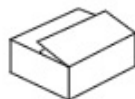
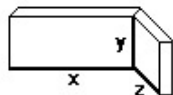
Арт.Но: 3103 А



Арт.Но: 3104 А



Арт.Но: 3105 А



x=225мм y=60мм z=95мм - 40бр.

25мм

3 л.м.
27 кг

12 опк.
36.00 л.м.
324 кг

9 кг/л.м.

В квадратурата е включена фуга 10мм.
Ориентировъчен разход на лепило - 6 кг/кв.м.
Ориентировъчен разход на фуга - 8 кг/кв.м.
Размерите и теглото са индикативни и могат да варират в определени граници.
Възможни са също минимални цветови разлики.