

எனது பார்வையில் (சிவசுகு)



வீழ்வது நாமாக இருப்பினும்!!! வாழ்வது தமிழாக இருக்கட்டும்!!!

எழுந்திருங்கள்!, விழித்திருங்கள்!, நீங்களும் விழித்திருங்கள்,,

மற்றவர்களையும் விழிக்கச்செயுங்கள்!!!,,

-
-
-
-
-
-

[ஆன்மிகம்](#) (48)
[இனைய செய்திகள்](#) (43)
[கருத்துரைகள்](#) (41)
[கவிதைகள்](#) (21)
[சமையல் டிப்ஸ்](#) (62)
[ஹெல்த் டிப்ஸ்](#) (98)

[முகல் பக்கம்](#)

[E BOOK](#)

[ஆன்மிகம்](#)

[சமையல் டிப்ஸ்](#)

Translate

என் இனிய நண்பர்களே!



Friday, January 31, 2014

லட்டு செய்வது எப்பெடி

திருப்பதி என்ற பெயரை கேட்டாலே எல்லோருக்கும் லட்டுதான் ஞாபகத்து வரும். அந்த அளவுக்கு பிரபலமான ஒரு இனிப்பு வகை என்று கூட சொல்லலாம். சுவை அணைவருக்கும் பிடித்த சுவையானதாகவே லட்டு இருக்கிறது. நீங்களும் உங்க வீட்டில் லட்டு செய்து சுவைக்க விருப்பமா, இதோ செய்து உங்கள் உறவுகளுக்கும் கொடுத்து கொண்டாடி மகிழுங்கள்!

அன்பு ஒரு முதலீடு. எவ்வளவு போட்டாலும் அது மீண்டும்
நம்மை வந்தடைந்துவிடும். அன்பு, நேர்மை, பொறுமை
ஆகியவற்றைத் தவிர வேறொன்றும் நமக்கு தேவையில்லை.
அன்பு தான் வாழ்க்கையின் அடிப்படை ஆதாரம்.
சுவாமி விவேகானந்தர்,,

யாமறிந்த மொழிகளிலே தமிழ்மொழி போல்
இனிதாவது எங்கும் காணோம் ,
பாமரராய் ,விலங்குகளாய் ,உலகனைத்தும்
இகல்சொலப் பான்மை கெட்டு நாமமது
தமிழ்ரேனக்கொண்டு இங்கு வால்திடுதல் நன்றோ ?
சொல்வீர் ! தேமதுரத் தமிழோசை உலகமெல்லாம்
பரவும்வகை செய்தல் வேண்டும்.
சுப்ரமணிய பாரதியார், (1882-1921)

எனது பதிவுகள் (கிறுக்கல்கள்)

- ▶ 2017 (1)
- ▶ 2016 (3)
- ▶ 2015 (13)
- ▼ 2014 (31)
 - ▶ July (1)
 - ▶ March (2)
 - ▶ February (19)
 - ▼ January (9)
 - லட்டு செய்வது எப்பெடி
 - புதினா சாதம்
 - எலுமிச்சம்பழ சாதம்
 - புளிச்சாதம்
 - உருளைக்கிழங்கு பட்டாணி குருமா
 - நமது உடலில் உள்ள கலோரியை குறைக்க சில குறிப்புகள்
 - சுவாமி விவேகானந்தரின் வாழ்க்கை ! (சிறு பார்வை)
 - தினமும் தேன் பருகினால் என்றும் இளைமையாக இருக்கலாம்...
 - வாழைத்தண்டு சூப்
- ▶ 2013 (40)
- ▶ 2012 (83)
- ▶ 2011 (141)

பிரபலமான இடுக்கைகள்

சிக்கன் பிரியாணி செய்முறை
சிக்கன் பிரியாணி தேவையான பொருட்கள்:- பாசுமதி
அரிசி - 2 கப், கோழிக்கறி - 1/2 கிலோ, இஞ்சி - பெரிய
துண்டு, பூண்டு - 15 பற்கள், மிளகாய், தக்...



தேவையான பொருட்கள்:

கடலை மாவு – 1 கிலோ

சர்க்கரை – 1-1/4 கிலோ

முந்திரி – 15

விதையில்லா திராட்சை – 10

சோடா – 1 சிட்டிகை

கற்கண்டு – 10 கிராம்

பச்சை கற்பூரம் – 1 சிட்டிகை

எண்ணெய் – வறுப்பதற்கு

குங்குமப்பூ – 1 சிட்டிகை

ஏலக்காய் – 5

செய்முறை:

மாவு, சோடா, நீர் சேர்த்து மாவு போல் கரைத்து சூடான எண்ணெயில் ஜார்னியின் மூலமாக விழ வைத்து வறுத்து
எடுத்து பூந்தி செய்யவும்.

சர்க்கரை மற்றும் நீர் சேர்த்து 5 நிமிடத்திற்கு கொதிக்க வைத்து சர்க்கரை சிரப் செய்யவும்.



மீன் குழம்பு செய்முறை

மீன் குழம்பு தேவையானவை : மீன் - 1/4 கிலோ தக்காளி - இரண்டு சாம்பார் வெங்காயம் - ஒரு கைப்பிடி புளி - எலுமிச்சையளவு மிளகாய்த் தூள் - 4...

ஹெல்த் டிப்ஸ்

உடல்நலம் தொடர்பான தகவல்கள் வாந்தி, பேதி வராமல் தடுப்பூசி போடுங்க மூலிகை மருத்துவம் - தீராத விளையாட்டுப் பிள்ளை-முடவாட்டுக்கால் ஆ...

- வினிகரை எப்படி எல்லாம் பயன்படுத்தலாம் என பார்க்கலாம்

உங்கள் வீட்டுக் கிச்சனில்எவ்ரில்வர் காஸ் அடுப்புக்கள், கண்ணாடி பொருட்கள் மற்றும் டைல்ஸ்கள் ஆகியவற்றை வினிகர் மூலம் சுத்தம் செய்தால் அனைத்...



தேங்காய் சாதம் செய்முறை

தேவையானப் பொருட்கள்: அரிசி - 1 கப் தேங்காய்த்துருவல் - 1 கப் காய்ந்த மிளகாய் - 2 பச்சை மிளகாய் - 4 கடலைப்பருப்பு - 1 டீஸ்பூன் பெருங்...



ஆழ்மனதின் அற்புத சக்திகள் 8 யோகாவின் எட்டு நிலைகள்

ஆழ்மனதின் அற்புத சக்திகள் 8 யோகாவின் எட்டு நிலைகள் ஆழ்மனதின் அற்புத சக்திகள் 8 தியானம் பல்லாயிரம் ஆண்டுகளுக்கு முன்பே நம்

முன்னோர்கள...

- தொப்பை குறைய உடற்பயிற்சி

பாயில் படுத்துக்கொண்டு உள்ளங்கைகளை உங்கள் உடலோடு இணைந்து வைக்கவும். உங்கள் கால்கள் நீட்டிக் கொள்ளவும். உங்கள் கால்களை மெதுவாக தரையில் ...



விபாசனா தியான முறை - செய்முறை பயிற்சி

விபாசனா தியான முறை: 1) மற்ற தியானங்களைப் போலவே விபாசனா தியானத் திற்கும் அதிக குறுக்கீடுகள் இல்லாத அமைதியான இடத்தைத்

தேர்ந்தெடுங்கள். ...

மீன் வகைகள் பட்டியல்

அறுக்குளா அவுரி - CHANNA MARULIUS அம்புட்டன் வாழ - CHITALA CHITALA அனுவ மீன் - DIPLOPRION BIFASCIATUM

அத்வாணி திருக்கை - GYMNURA POECILURA...

பழமொழியும் அதன் அர்த்தங்களும்

இந்த சிரப்பில் ஒரு சிட்டிகை கேசரிப்பவுடர் சேர்க்கவும்.

பூந்திகளை அந்த சர்க்கரை சிரப்பில் போட்டு நன்கு கலக்கவும்.

முந்திரி மற்றும் திராட்சையை வறுத்து இந்த கலவையில் சேர்க்கவும்.

ஏலக்காய் பவுடர் விதையில்லா திராட்சை சேர்த்து நன்கு கலக்கவும்.

இந்த கலவையானது கையில் பிடிக்கும் அளவிற்கு சூடு குறைந்து விடும். இப்பொழுது சீரான உருண்டைகளாக கையில் இலேசாக அழுத்தி பிடிக்கவும். ஆற விடவும்.

குறிப்பு:

சர்க்கரை சிரப் சூடாக இருக்கும் போது சிரப்பில் பூந்தியை சேர்க்கவும்.

[Download As PDF](#)

Posted in [எனது பார்வையில் \(சிவசுகு\)](#) at 31.1.14



Labels: [சமையல் டிப்ஸ்](#)

Reactions: funny (0) interesting (0) cool (0) very nice (1)

No comments:

Post a Comment

Enter your comment...

Comment as: [Google Account](#)

Publish

Preview

Links to this post

[Create a Link](#)

1. ஊரோடு ஒத்து வாழ் ஊரோது ஒத்து வாழ் என்றால் , நீ
எந்த ஊரில் இருந்தாலும் , அது சொந்த ஊராக
இருந்தாலும் சரி , வேறு ஊராக இருந்தாலும் சரி

[Newer Post](#)

[Home](#)

[Older Post](#)

Subscribe to: [Post Comments \(Atom\)](#)


எனக்கு பிடித்த பிளாக்கர்

- விவசாயி
சிறுவாட்டுக்காக
2 months ago
- THENU'S RECIPES
34. கீர்ன் ஆப்பிள் ஃப்ரிட்டர்ஸ். GREEN APPLE
FRITTERS.
3 months ago
- தேன் கிண்ணம்
ஓ காதல் கண்மணி - மலர்கள் கேட்டேன்
2 years ago
- எனக்கு பிடித்தது
யாரிடம் எப்படி பேச வேண்டும்
3 years ago
- Sivasugu5's Blog | Just another WordPress.com
site
புக்ஸ்
4 years ago
- bharath
உங்கலுக்கு தெரியுமா
4 years ago
- Muthukkumar
காதல் ♥♥♥
5 years ago
- Tamil Veg Cooking
Oats upma
5 years ago
- மனசே ரிலாக்ஸ்

என் தளத்தை பார்வையிட்டவர்கள்


Live Traffic Feed

A visitor from **Absecon, New Jersey** 
viewed "Enathu paarvaiyil (சிவ சுரு):
லட்டு செய்வது எப்பெடி" 1 secs ago


A visitor from **Absecon, New Jersey** 

Jersey


view ed "Enathu paarvaiyil (சிவ சுகு):
புதினா சாதம்" 13 secs ago

A visitor from **Absecon, New Jersey** 

view ed "Enathu paarvaiyil (சிவ சுகு):
பூண்டு சாதம்" 27 secs ago

A visitor from **Absecon, New Jersey** 


view ed "Enathu paarvaiyil (சிவ சுகு):
தக்காளி சாதம் - முதல் வகை" 40 secs ago

A visitor from **Tirupur, Tamil Nadu** 


arrived from google.co.in and view ed
"Enathu paarvaiyil (சிவ சுகு):
கண்களை பாதுகாக்க எளிய
வழிமுறைகள்" 1 day 16 hours ago

A visitor from **Shimla, Himachal Pradesh** 

arrived from google.co.in and view ed
"Enathu paarvaiyil (சிவ சுகு):
எண்ணெய் குளியல் எடுக்கும்
போது... ஒரு பார்வை" 1 day 19
hours ago

A visitor from **India** 

arrived from google.co.in and view ed
"Enathu paarvaiyil (சிவ சுகு):
தொப்பை குறைய உடற்பயிற்சி" 2
days 20 hours ago

A visitor from **India** 

arrived from google.co.in and view ed
"Enathu paarvaiyil (சிவ சுகு):
February 2014" 3 days 12 hours ago

A visitor from **Kundan, Jammu and Kashmir** 

view ed "Enathu paarvaiyil (சிவ சுகு):
வினிகரை எப்படி எல்லாம்
பயன்படுத்தலாம் என பார்க்கலாம்" 4
days 11 hours ago

A visitor from **Surat, Gujarat** 

arrived from google.co.in and view ed
"Enathu paarvaiyil (சிவ சுகு)" 4 days
14 hours ago

Real-time view · Get Feedjit

sivasugu(சிவசுகு)

Loading...

my songs

என் நண்பர்கள்

மொத்த பக்கங்கள்

என்னை பற்றி



[View my complete profile](#)

தமிழ்நாடு ஆன்லைன் சேவைகள்

SSLS,+2 பழைய கேள்வித்தாள்கள்

தமிழ்நாடு அரசு பாடப்புத்தகங்கள்

திருமண சான்றிதழ் கேட்டு விண்ணப்பம் செய்ய

மின்கட்டணம் ஆன்லைனில் செலுத்த

வாக்காளர் அட்டையில் உங்கள் பெயர்

<http://minorityaffairs.gov.in/newsite/schemes/schemes.asp>

www.indiapost.gov.in

<http://www.consumer.tn.gov.in/> ஒரே நிமிடத்தில் ரேஷன் கார்டு புதுப்பிக்க

முக்கிய சுட்டிகள்

தமிழ் வழி ஆங்கிலம் கற்க

Write in Hindi

Free DNS,SMTP,POP,IMAP Check tools

English-Tamil Dictionary

ISD codes

Tamil TV Serials

இந்தியா PIN codes

இந்தியா STD codes

இந்தியா தொலைப்பேசி அட்டவணை

இந்தியா வரைபடங்கள்

உங்கள் IPaddress அறிய

sivasugu. Powered by [Blogger](#).

vedio clips

HYPERLINK

